



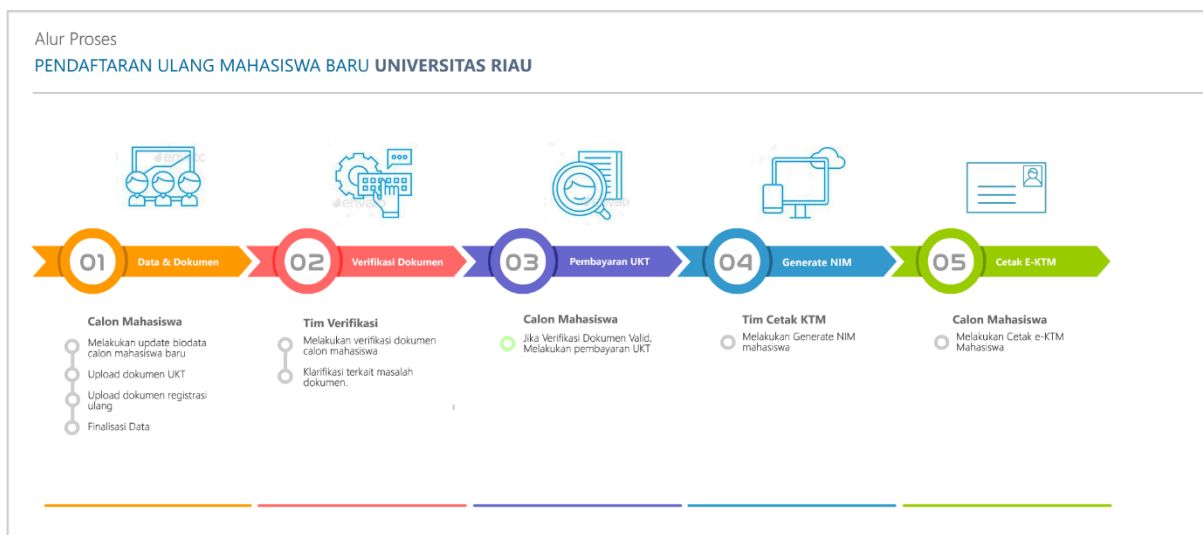
**SNPMB**  
Seleksi Nasional Penerimaan Mahasiswa Baru  
Balai Pengelolaan Pengujian Pendidikan

# PANDUAN PENDAFTARAN ULANG MAHASISWA BARU UNIVERSITAS RIAU

## PANDUAN PENDAFTARAN ULANG MAHASISWA BARU UNIVERSITAS RIAU

Pendaftaran ulang calon mahasiswa baru Universitas Riau dilakukan secara online melalui aplikasi <https://registrasiulang.unri.ac.id/> sesuai dengan jadwal dan alur yang sudah disampaikan, sebelum melakukan pendaftaran ulang diharapkan kepada calon mahasiswa untuk terlebih dahulu membaca panduan dan persyaratan dokumen yang diperlukan pada saat melakukan pendaftaran ulang. Persiapkan seluruh dokumen persyaratan dalam bentuk softfile dan tipe file sesuai dengan ketentuan yang sudah di sampaikan pada dokumen persyaratan.

### Alur Pendaftaran Ulang



Pendaftaran ulang mahasiswa baru Universitas Riau di bagi atas 5 Tahapan :

1. Update biodata dan Upload dokumen persyaratan
2. Verifikasi/Validasi Dokumen
3. Pembayaran UKT dan biaya pemeriksaan tes narkoba, tes kesehatan dan buta warna.
4. Generate NIM
5. Cetak e-KTM

5 tahap pendaftaran ulang ini harus dilakukan secara urut, jika tidak dilakukan secara urut calon mahasiswa tidak akan bisa masuk ke tahap selanjutnya.

### **Dokumen Persyaratan pendaftaran ulang**

Sebelum melakukan update biodata calon mahasiswa di minta untuk mempersiapkan file dokumen persyaratan pendaftaran ulang untuk di upload ke aplikasi pada saat proses pendaftaran ulang nantinya, adapun file dokumen yang di minta adalah sebagai berikut :

#### **Dokumen syarat validasi data ukt:**

1. File scan slip gaji bagi orang tua bekerja di sektor formal atau surat keterangan penghasilan orang tua bagi orang tua yang bekerja di sektor non formal ( surat diketahui oleh RT/RW dan lurah) (tipe file pdf).
2. File scan Kartu keluarga (tipe file pdf).
3. File scan bukti bayar listrik atau surat keterangan bagi yang tidak memiliki (tipe file pdf).
4. File scan Kartu KPS (Kartu Perlindungan Sosial) , jika memiliki (tipe file pdf).
5. File scan Bukti pajak motor , jika memiliki (tipe file pdf).
6. File scan Bukti pajak mobil , jika memiliki (tipe file pdf).
7. File scan Bukti kepemilikan lahan (bukti bayar Pajak Bumi Bangunan), jika memiliki (tipe file pdf).

#### **Dokumen Syarat Validasi Pendaftaran Ulang :**

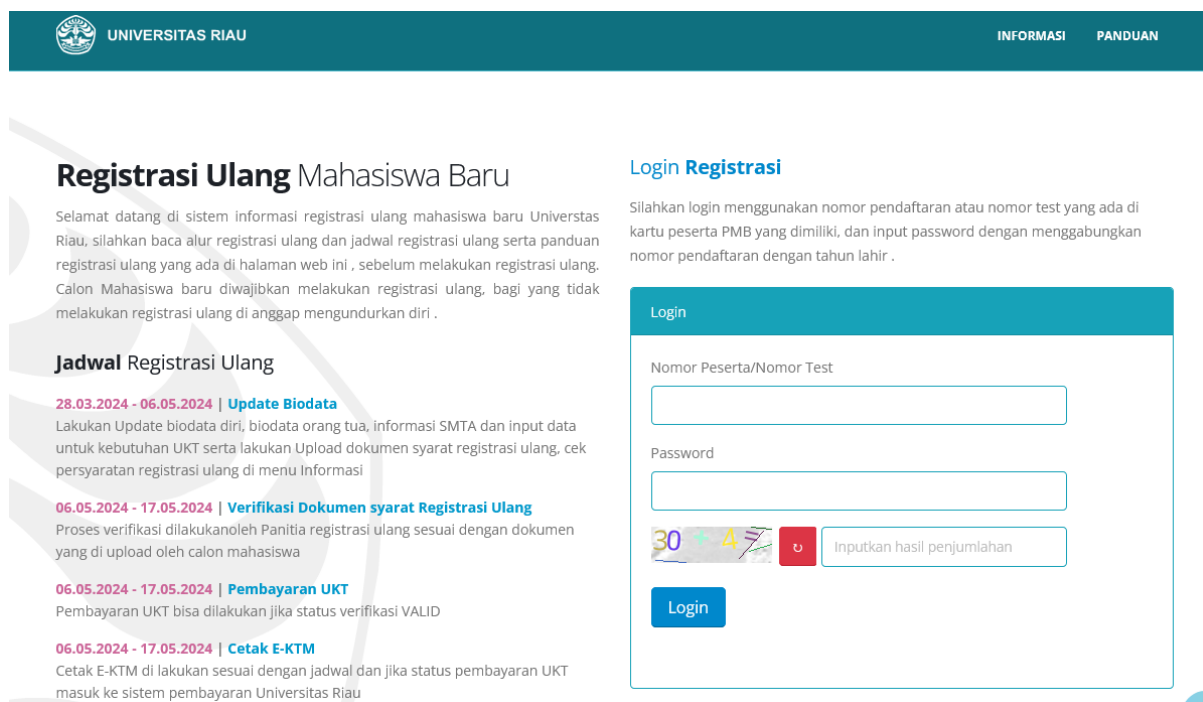
1. File scan Kartu Peserta SNBP.
2. File pas foto, dengan ketentuan Laki-laki: latar belakang biru langit, baju putih, menggunakan dasi. Perempuan: latar belakang biru langit, baju putih, bagi yang tidak berjilbab gunakan dasi. ( tipe file jpg, jpeg dan png) **tidak dibenarkan menggunakan foto selfie.**
3. File scan Ijazah atau Surat Keterangan Lulus (SKL bukan surat keterangan kelas 12), untuk SKL harus menggunakan foto siswa dan di

stempel sekolah. Diupload setelah melakukan pembayaran UKT cek jadwal upload SKL.

4. File scan rapor asli dari cover depan sampai hasil nilai semester 5. Scan rapor yang jelas, bisa dibaca dan ber urut dari cover depan sampai ke nilai rapor pada semester 5.
5. File scan surat pernyataan mahasiswa tentang kesedian melakukan tes narkoba di rumah sakit Universitas Riau, download template surat pernyataan di aplikasi registasiulang.unri.ac.id, kemudian di tanda tangan menggunakan matriai, baru di upload.
6. File scan surat pernyataan mahasiswa tentang kesedian melakukan pemeriksaan kesehatan di rumah sakit Universitas Riau, download template surat pernyataan di aplikasi registasiulang.unri.ac.id, kemudian di tanda tangan menggunakan matriai, baru di upload.
7. File scan surat pernyataan mahasiswa tentang kesedian melakukan pemeriksaan tes buta warna di rumah sakit Universitas Riau, download template surat pernyataan di aplikasi registasiulang.unri.ac.id, kemudian di tanda tangan menggunakan matriai, baru di upload, pemeriksaan tes buta warna ini hanya khusus bagi program studi kedokteran, kedokteran Hewan, keperawatan, teknik kimia, kimia, fisika, biologi dan sistem informasi.
8. Jadwal tes narkoba, pemeriksaan kesehatan dan tes buta warna dilakukan pada rentang 13 – 25 Juli 2025, pengaturan jadwal akan di atur melalui aplikasi registrasi ulang.
9. File scan surat pernyataan kebenaran data yang sudah di tandatangan calon mahasiswa dan orang tua dan di tempel matriai ,download template dokumen di aplikasi registrasiulang.
10. File scan surat keterangan tanggungan orang tua. (dibuat sendiri, surat di tanda tangani oleh orang tua dan di ketahui minimal oleh RT)
11. File scan KTP orang tua.
12. File scan surat pernyataan mahasiswa tentang kesedian melakukan pemindahan fasilitas Kesehatan BPJS ke klinik Pratama Unri Sehati 1, download template dokumen di aplikasi registrasiulang.
13. Semua file diupload dengan tipe file pdf dengan size maksimal 50

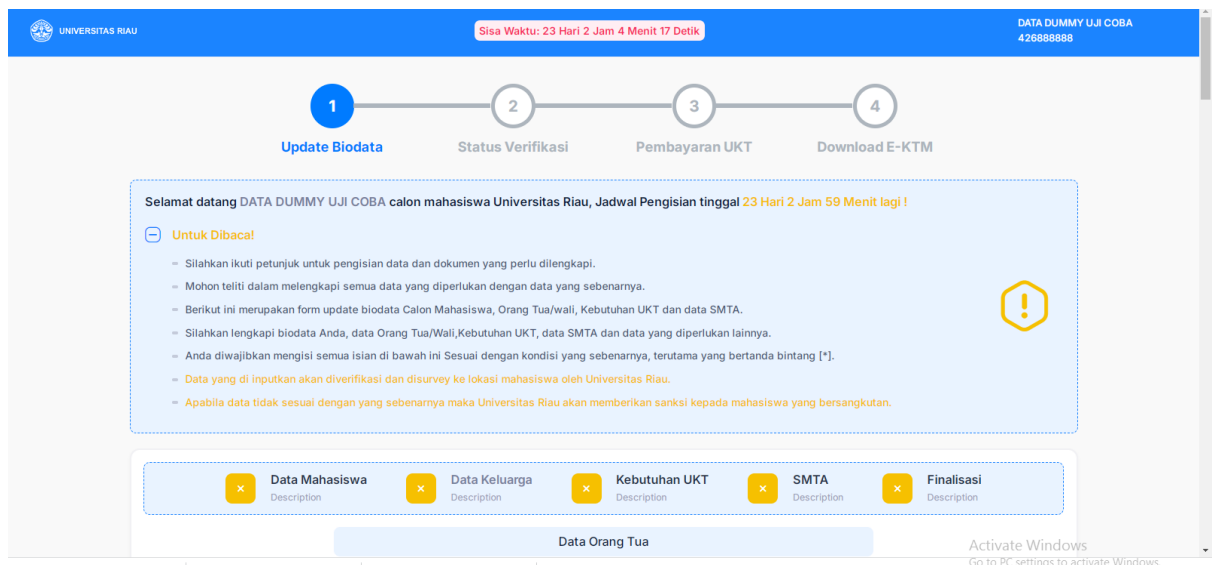
Tata cara pendaftaran ulang :

1. Login ke aplikasi registrasi ulang di alamat : <https://registrasiulang.unri.ac.id/> , maka akan tampil tampilan seperti pada gambar dibawah ini :

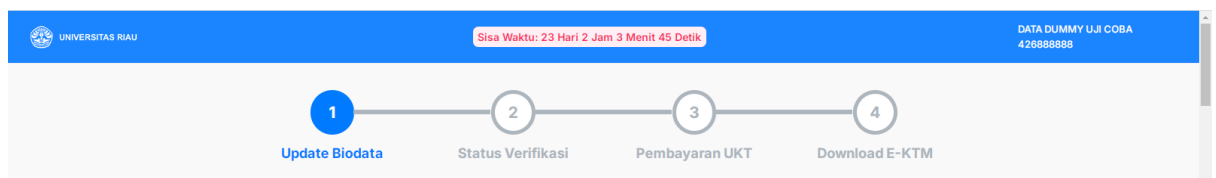


2. Silahkan login menggunakan nomor pendaftaran , masukkan nomor pendaftaran yang ada pada kartu peserta, selanjutnya masukkan password dengan ketentuan menggabungkan (bukan dijumlahkan) nomor pendataran dengan tahun lahir missal nomor pendaftaran : 450124339 tahun lahir : 2005 , sehingga *password* menjadi 4501243392005.
3. Selanjutnya inputkan hasil penjumlahan captcha yang ada pada tampilan di sebelah kiri, pastikan hasil penjumlahan dengan benar, jika captcha tidak jelas, silahkan lakukan *refresh browser* untuk menampilkan captcha yang baru, pastikan *captcha* terbaca dengan jelas.

4. Klik tombol login, maka akan masuk ke halaman update biodata. Seperti pada tampilan di bawah ini :



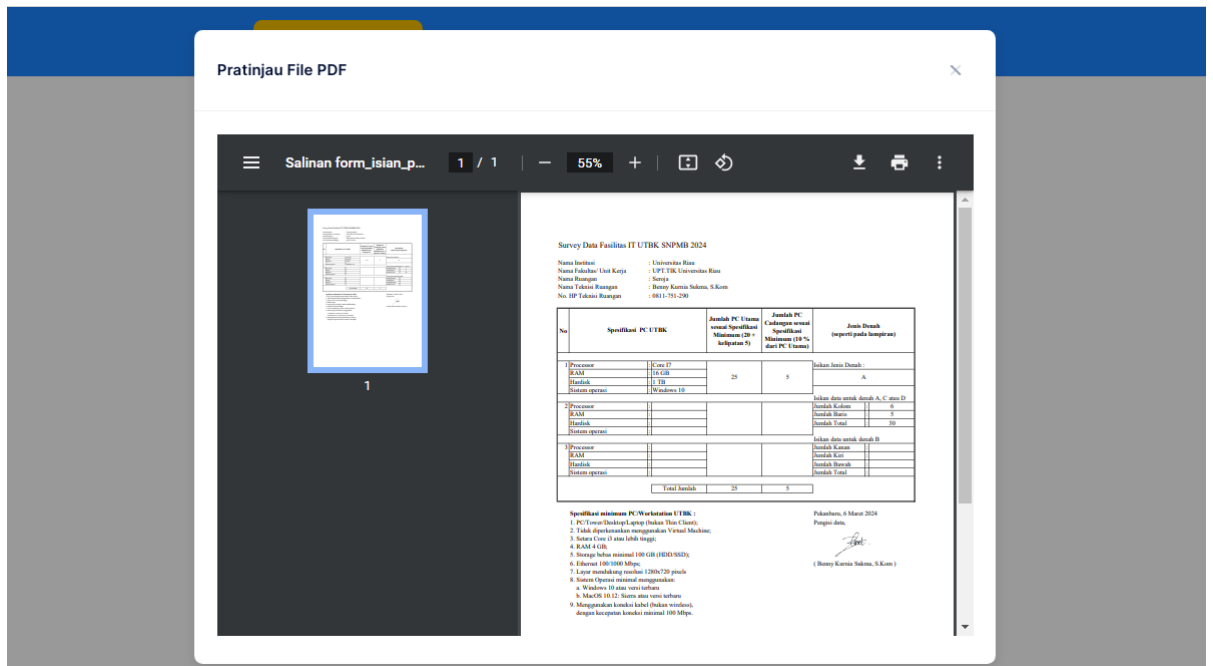
5. Pada bagian atas ada navigasi kegiatan registrasi ulang, warna kuning menandakan sedang berproses, warna hijau menandakan kalau step tersebut sudah selesai dilakukan.



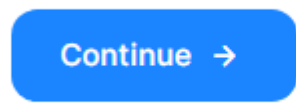
6. Pada step biodata, calon mahasiswa akan melakukan pengisian biodata diri, data orang tua, data UKT dan data SMTA, pengisian data harus secara berurutan

7. Inputlah data sesuai dengan kondisi yang sebenarnya, pastikan data yang di input sesuai dengan ketentuan yang sudah ada pada aplikasi, terutama untuk menginput NIK, harus berupa angka tidak pakai spasi dan NIK sebanyak 16 Digit.
8. Pastikan penginputan nomor telp/HP tidak menggunakan tanda ( - , / ) dan spasi.
9. Pengisian biodata bisa di mulai secara bertahap, untuk proses simpan bisa di lakukan sesuai dengan step form yang sudah disediakan di aplikasi.
10. **Perhatikan dan teliti pada saat pengisian jumlah saudara yang ada pada tabulasi biodata harus sama dengan jumlah saudara yang di input detil pada tabulasi Data keluarga, jika tidak sama maka tidak akan pernah melakukan FINALISASI DATA!!!!**
11. Lakukan upload dokumen persyaratan registrasi ulang dan dokumen validasi UKT.

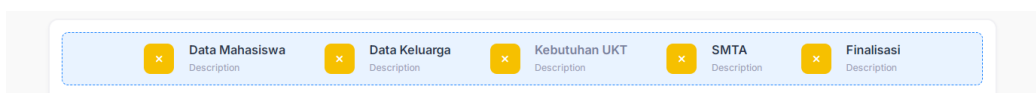
12. Upload dokumen sesuai dengan ketentuan dan file size yang sudah disediakan di aplikasi, file yang sudah di upload bisa dilihat kembali dengan cara klik tombol lihat preview maka file yang sudah berhasil di upload akan tampil, pastikan file yang tampil bisa di baca dengan jelas dan file yang sebenarnya.



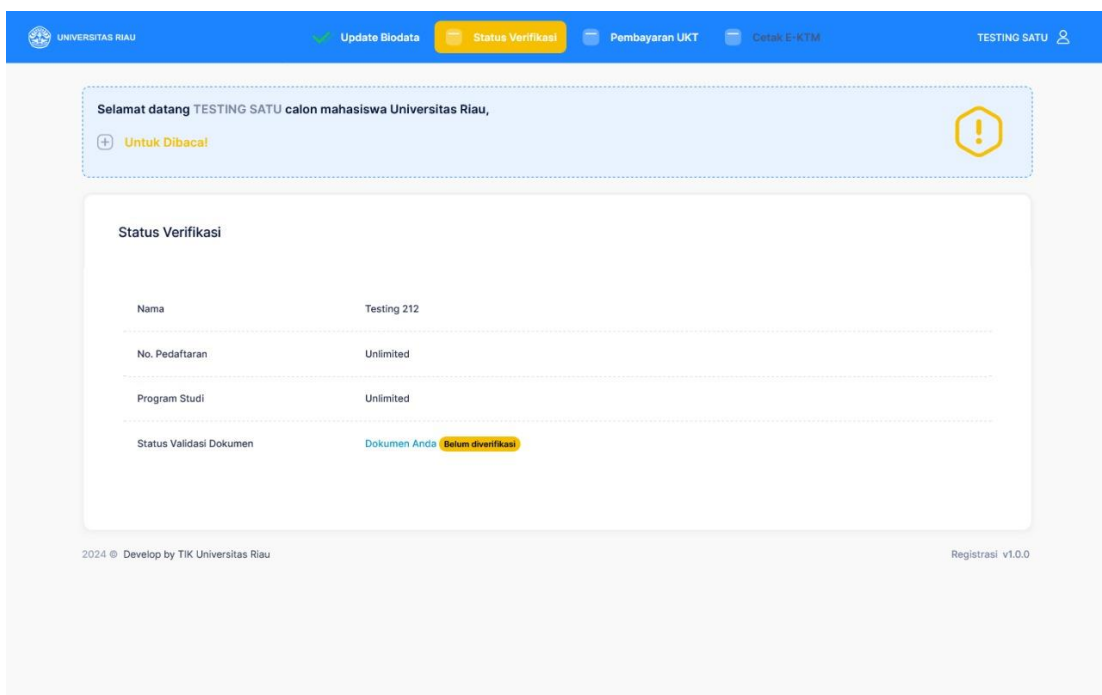
13. Selanjutnya klik tombol continue untuk lanjut ke step pengisian biodata orang tua berikutnya



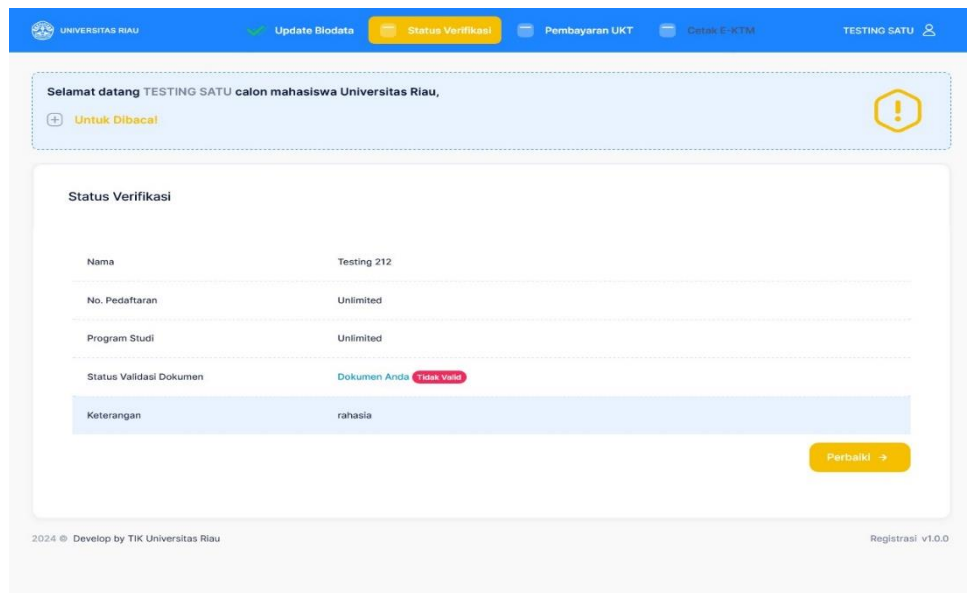
14. Isi data keluarga sesuai dengan kondisi sebenarnya, lakukan pengisian data sampai pada tabulasi SMTA, tabulasi yang telah diselesaikan dan di simpan datanya akan di tandai dengan warna hijau pada setiap tabulasi , seperti pada gambar dibawah ini



15. Jika semua data sudah di isi, lakukan pemeriksaan kembali untuk memastikan isian data sudah benar dan sesuai dengan kondisi sebenarnya. Klik tabulasi data jika ingin melakukan perbaikan data, pastikan lakukan penyimpanan untuk menyimpan perubahan data.
16. Klik tombol finalisasi untuk menyelesaikan proses update biodata. Setelah melakukan finalisasi data tidak bisa lagi dilakukan perubahan, pastikan data sudah benar sebelum melakukan finalisasi.
17. Setelah melakukan finalisasi maka akan masuk ke tahap verifikasi/validasi dokumen.



18. Pada tahap ini calon mahasiswa menunggu hasil verifikasi dokumen yang akan dilakukan oleh panitia pendaftaran ulang. Perhatikan jadwal kegiatan verifikasi pendaftaran ulang, jangan sampai ketinggalan pada step berikutnya.
19. Hasil verifikasi dokumen bisa dalam bentuk data valid dan data tidak valid, ketika data tidak valid maka akan tampil tampilan seperti gambar dibawah ini :



20. Jika ada tombol perbaiki , klik tombol perbaiki untu memperbaiki dokumen yang tidak valid, perhatikan kolom keterangan untuk data yang tidak valid. Silahkan upload ulang dokumen yang tidak valid.
21. Jika hasil verifikasi dokumen Valid, maka akan tampil tampilan seperti pada gambar di bawah ini :

Selamat datang TESTING SATU calon mahasiswa Universitas Riau,

[+ Untuk Dibaca!](#)

### Status Verifikasi

Nama	Testing 212
No. Pendaftaran	Unlimited
Program Studi	Unlimited
Status Validasi Dokumen	Dokumen Anda <b>VALID</b>
Kelompok UKT	UKT 2
Tarif UKT	Rp. 1.000.000,-
Jadwal Pembayaran	1 - 10 Maret 2024
Tempat Pembayaran	Pembayaran bisa di lakukan semua bank mitra Universitas Riau yaitu BTN, BNI, Mandiri, BSI dan BRI. Pembayaran bisa di lakukan melalui teller/cash, ATM dan Internet Banking. Pembayaran dilakukan dengan menggunakan nomor pendaftaran yang di di kartu peserta.

Silahkan lakukan pembayaran UKT untuk dapat melakukan cetak E-KTM

[Continue →](#)

2024 © Develop by TIK Universitas Riau Registrasi v1.0.0

22. Untuk hasil verifikasi yang berstatus valid, data UKT dan Tarif UKT serta jadwal pembayaran UKT akan di tampilkan, silahkan klik tombol continiu dan lakukan pembayaran UKT sesuai tarif dan jadwal pembayaran, silahkan baca cara pembayaran UKT di website pendaftaranulang.unri.ac.id.
23. Pembayaran UKT bisa dilakukan di Bank mitra Universitas Riau yaitu : BTN, BNI, BSI, Mandiri dan BTN syariah. Pembayaran bisa dilakukan melalu ATM, Internet banking, mobile banking atau dating langsung ke outlet bank yang terdekat di lokasi anda. Lakukan pembayaran dengan menggunakan nomor pendaftaran yang ada pada kartu peserta.
24. Setelah melakukan pembayaran, silahkan login kembali di aplikasi registrasiulang.unri.ac.id, maka calon mahasiswa akan langsung masuk ke step pembayaran dengan tampilan seperti di bawah ini :

UNIVERSITAS RIAU Update Biodata Status Verifikasi Pembayaran UKT Cetak E-KTM TESTING SATU

Selamat datang TESTING SATU calon mahasiswa Universitas Riau,  
+ Untuk Dibaca !

### Pembayaran UKT

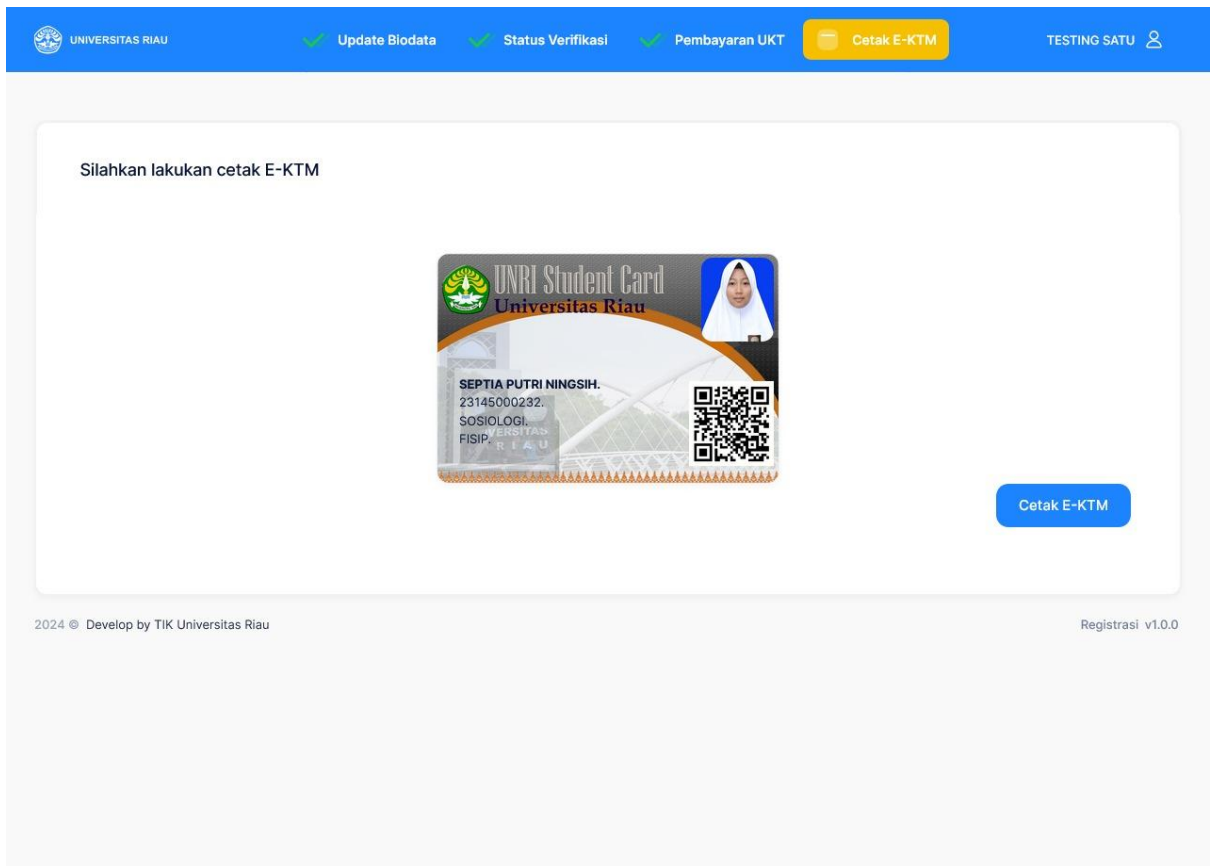
Nama	Testing 212
No. Pendaftaran	Unlimited
Program Studi	Unlimited
Kelompok UKT	UKT 2
Tarif UKT	Rp. 1.000.000,-
Status Pembayaran	Pembayaran sudah <b>Berhasil</b> dilakukan

✔ Silahkan lakukan cetak E-KTM

Cetak E-KTM

2024 © Develop by TIK Universitas Riau Registrasi v1.0.0

25. Status pembayaran akan ditampilkan jika sudah melakukan pembayaran, selanjutnya klik menu cetak e-KTM.



26. Silahkan klik tombol cetak e-KTM untuk mencetak e-KTM atau menyimpan file e-KTM, e-KTM merupakan KTM resmi mahasiswa Universitas Riau, calon mahasiswa yang sudah sampai pada tahap ini sudah dinyatakan sebagai mahasiswa Universitas Riau.